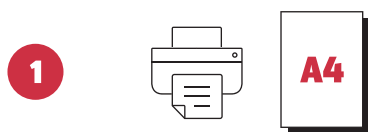


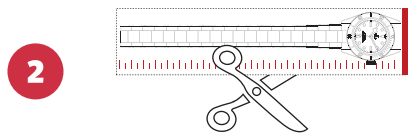
帝舵表表带尺寸指南

如果您未能打印此尺寸指南，可以使用其他材料或物件环绕手腕。只需通过它找到合适松紧度，再以厘米单位测量长度，便可以得知手腕尺寸。



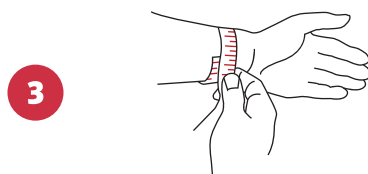
请谨遵A4格式

打印此文件时，请确定没有缩放文件（按100%真实尺寸打印）。



按100%尺寸打印文件

剪出右方的小型尺子。



将有表盘图像的一面向外放在手腕上

然后把尺子环绕手腕，找出恰当的松紧度。



当尺子来到的最合适位置时，

请记住红线旁的数字：

这是您应选择的表带尺寸。



扫描二维码

探索完整帝舵腕表系列。

